

TOSHKENT VILOYATI
STATISTIKA BOSHQARMASI

TOSHKENT VILOYATINING SANOAT ISHLAB CHIQARISHI

*2022- YIL YANVAR-NOYABR
(DASTLABKI MA'LUMOT)*

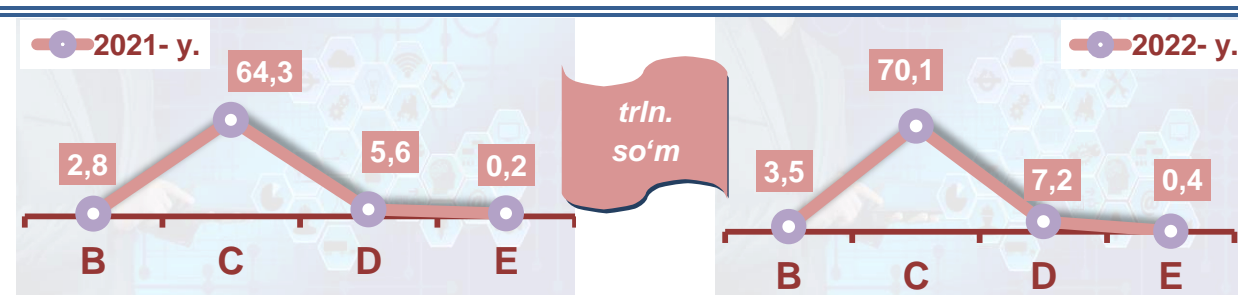


Sanoat statistikasi
bo'limi
Tel.: 71-202-86-66

Toshkent viloyatining sanoat ishlab chiqarishi (2022-yil yanvar-noyabr oylarida)

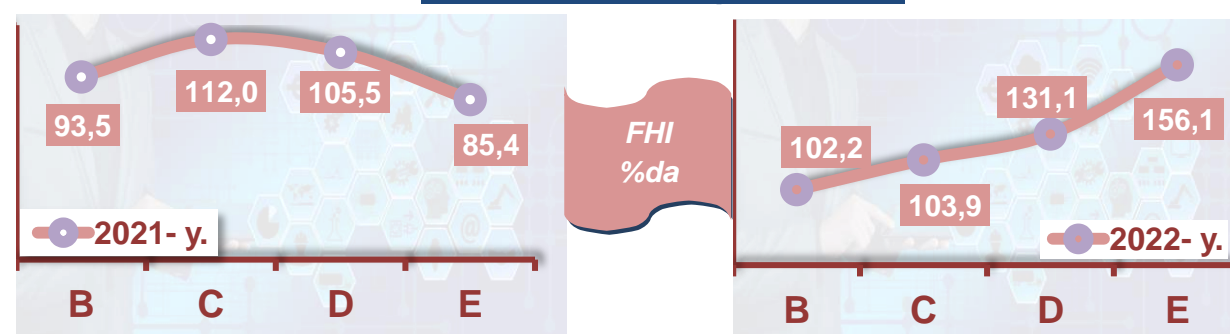
Dastlabki ma'lumotlar bo'yicha 2022- yilning yanvar-noyabr oylarida viloyat korxonalari tomonidan 81,4 trln. so'mlik sanoat mahsulotlari ishlab chiqarilgan bo'lib, 2021- yilning yanvar-noyabr oylariga nisbatan sanoat ishlab chiqarishining fizik hajmi indeksi* 106,6 %ni tashkil etdi.

Sanoat ishlab chiqarishi tarkibida eng katta ulush ishlab chiqaradigan sanoat hissasiga to'g'ri kelib, uning jami sanoat ishlab chiqarishidagi ulushi (103,9 %)ni hamda ishlab chiqarish hajmi 70,1 trln. so'mni tashkil etdi.



B – Togʻ-kon sanoati va ochiq konlarni ishlash, **C** - Ishlab chiqaradigan sanoat **D** - Elektr, gaz, bugʻ bilan taʼminlash va havoni konditsiyalash, **E** - Suv bilan taʼminlash; kanalizatsiya tizimi, chiqindilarni yigʻish va utilizatsiya qilish.


Asosiy iqtisodiy faoliyat turlari bo'yicha sanoat ishlab chiqarishi, FHI* %da



Jami sanoat ishlab chiqarishi fizik hajmi o'sishining asosiy omili bo'lib, ishlab chiqaradigan (qayta ishlash) sanoatning – 5,7 %ga, elektr, gaz, bugʻ bilan taʼminlash va havoni konditsiyalashning – 31,1%ga o'sishi kuzatildi.

*Sanoat ishlab chiqarishining fizik hajmi indeksi ishlab chiqarilgan mahsulotlar (ishlar, xizmatlar) hajmining taqqoslanadigan davrlardagi o'zgarishini tavsiflovchi nisbiy ko'rsatkichdir.

Togʻ-kon sanoati



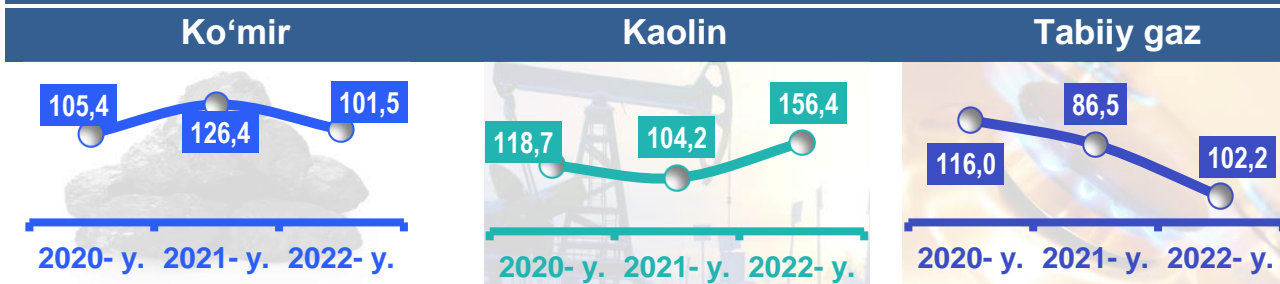
Togʻ-kon sanoati va ochiq konlarni ishlash korxonalarini tomonidan 2022-yilning yanvar-noyabr oylarida ishlab chiqarilgan mahsulotlar hajmi 3,6 trln. soʻmni yoki jami ishlab chiqarilgan sanoat mahsulotlari hajmining 4,4 %ini tashkil etdi.

Jami sanoat ishlab chiqarishi hajmidagi ulushi, (yanvar-noyabr oylarida, %da)



Togʻ-kon sanoati va ochiq konlarni ishlashda yirik sanoat korxonalarini tomonidan ayrim turdagi sanoat mahsulotlarini ishlab chiqarish

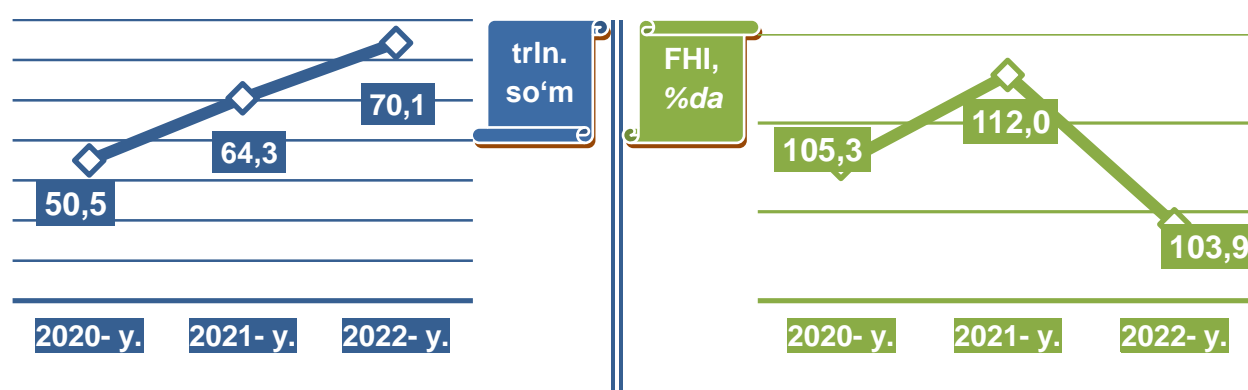
Oʻtgan yilning mos davriga nisbatan, %da



Togʻ-kon sanoati va ochiq konlarni ishlashda yirik sanoat korxonalari tomonidan ayrim turdagi sanoat mahsulotlarini ishlab chiqarish

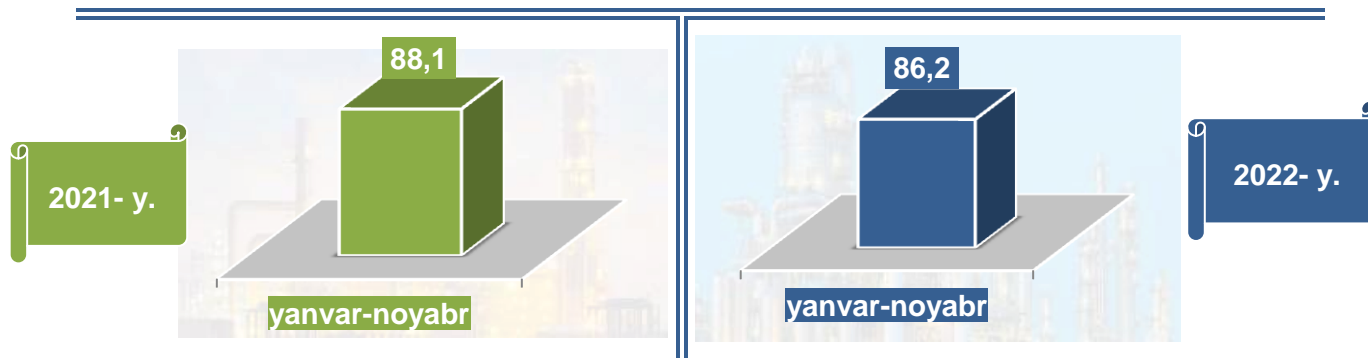
Sanoat mahsulotlari	2021- yil yanvar-noyabr	2022- yil yanvar-noyabr	Farqi +/-
Koʻmir, ming t.	4385,3	4558,1	172,8
Chaqiq tosh, ming t.	368,8	316,1	-52,7
Kaolin, ming t.	366,5	736,1	369,5

Ishlab chiqaradigan sanoat

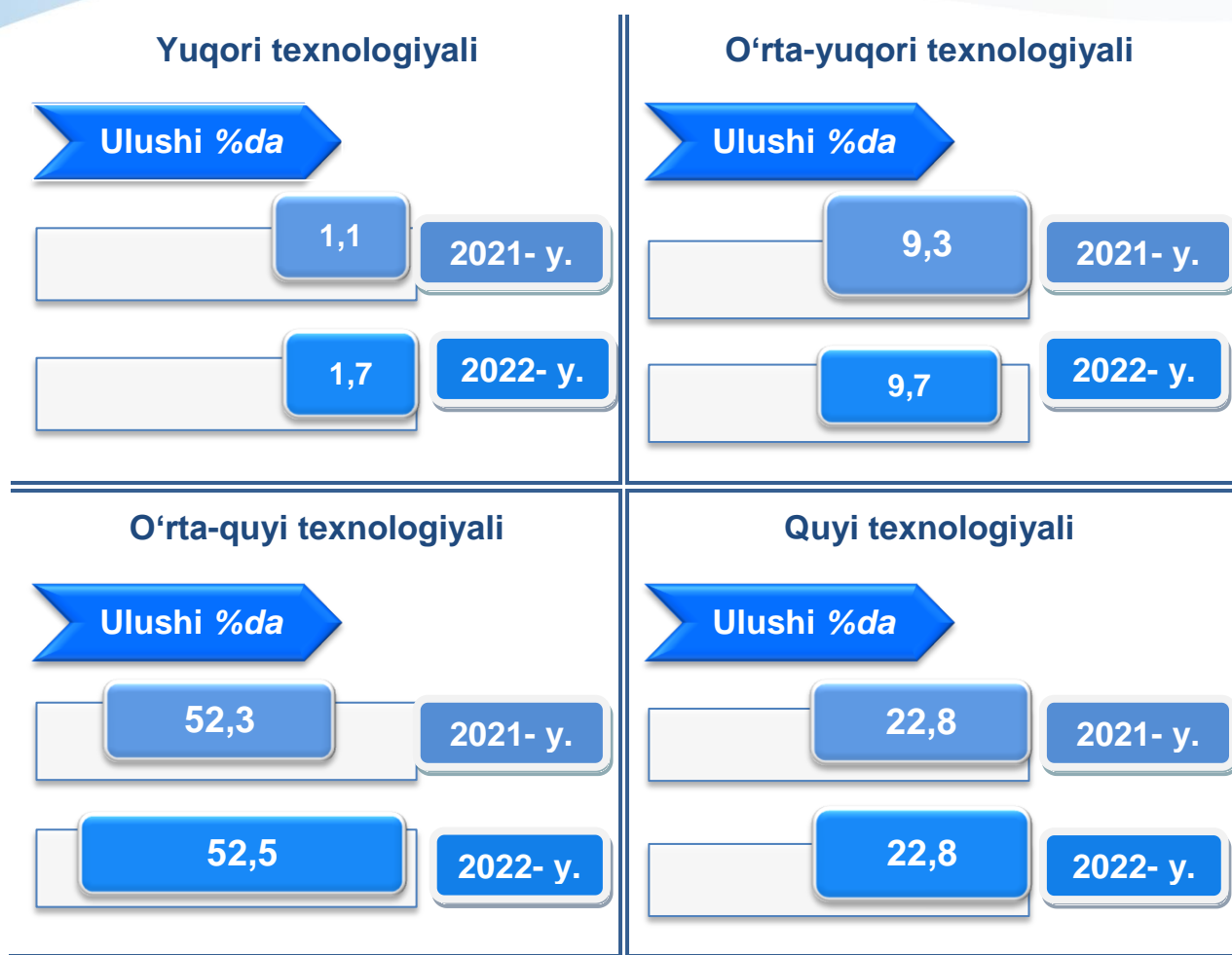


2022- yilning yanvar-noyabr oylarida ishlab chiqaradigan sanoat korxonalari tomonidan ishlab chiqarilgan mahsulotlar hajmi 70,1 trln. soʻmni yoki jami sanoat mahsulotlarining 103,9 %ini tashkil etdi.

Jami sanoat ishlab chiqarishi hajmidagi ulushi, (yanvar-noyabr oylarida, %da)



Oʻtgan yilning mos davri bilan solishtirganda ishlab chiqaradigan sanoat tarkibida yuqori texnologiyali tarmoqning ulushi 1,7 %ni (2021- yilning yanvar-noyabr oylarida – 1,1%), oʻrta-yuqori texnologiyali – 9,3 % (9,7%), oʻrta-quyi texnologiyali – 52,3 % (52,5 %) va quyi texnologiyalisi – 22,8 % (22,8 %)ni tashkil etdi.



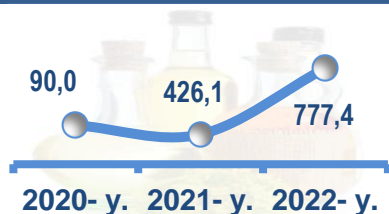
Jami ishlab chiqaradigan sanoat tarkibida mashina va asbob-uskunalar ishlab chiqarish, ta'mirlash va o'rnatish, avtotransport vositalari, yarim pritseplar va boshqa tayyor buyumlarni ishlab chiqarish sohasining ulushi – 6,0 % (2021- yilning yanvar-noyabr oylariga nisbatan fizik hajm indeksi 135,5 %), metallurgiya sanoatining ulushi – 44,8 % (2021- yilning yanvar-noyabr oylariga nisbatan fizik hajm indeksi 98,0 %), to'qimachilik, kiyim, teri mahsulotlarini ishlab chiqarishning ulushi – 8,2 % (2021- yilning yanvar-noyabr oylariga nisbatan fizik hajm indeksi 108,2 %), oziq-ovqat, ichimliklar va tamaki mahsulotlarini ishlab chiqarishning ulushi – 12,6 % (2021- yilning yanvar-noyabr oylariga nisbatan fizik hajm indeksi 111,1 %), kimyo mahsulotlari, rezina va plastmassa buyumlarini ishlab chiqarishning ulushi – 8,2 % (2021- yilning yanvar-noyabr oylariga nisbatan fizik hajm indeksi 117,0 %)ni tashkil etdi.

Ishlab chiqaradigan sanoatda ayrim turdagi mahsulotlarning o'sish sur'ati

2022- yilning yanvar-noyabr oylari davomida ishlab chiqaradigan sanoatda 77,9 ming tonna kalava ip (22,1 %ga kamaygan), 112,1 mln. litr pivo mahsulotlari (0,8 %ga kamaygan) hamda 317,9 ming tonna yumshoq bug'doy va spelta uni (2,8 %ga oshgan)ligi kuzatildi.

O'tgan yilning mos davriga nisbatan, %da

O'simlik yog'li (tozalangan)




Pishloq va tvorog



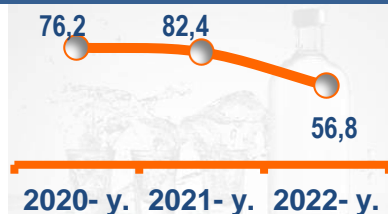
Yumshoq bug'doy va spelta uni



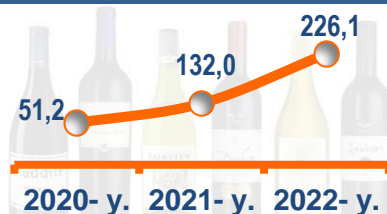
Pivo



Aroq



Uzum vinosi



Sement



Paxta chigiti



Kalava ip



Ishlab chiqaradigan sanoatda yirik sanoat korxonalari tomonidan ayrim turdagi mahsulotlarni ishlab chiqarish

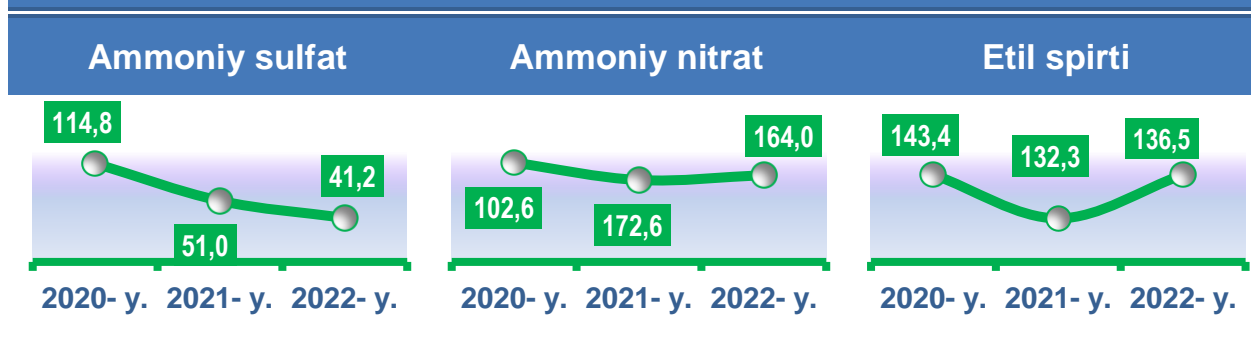
Sanoat mahsulotlari	2021- yil yanvar-noyabr	2022- yil yanvar-noyabr	Farqi +/-
Yumshoq bug‘doy va spelta uni, ming t.	316,0	317,9	1,9
Shakar, ming t.	295,1	351,4	56,3
Paxta tolasi ming t.	543,9	525,3	-18,6
Portlandsement, ming t.	4815,6	3960,1	-855,5

Ishlab chiqaradigan sanoatda yirik sanoat korxonalari tomonidan ayrim turdagi mahsulotlarni ishlab chiqarish

Texnologik jihozlarni kapital qayta tiklash ishlari, kimyo korxonalarida ishlab chiqarish quvvatlaridan foydalanish hajmini oshirish imkonini berib, o‘tgan yilning shu davriga nisbatan etil spirti (2021-yilning yanvar-noyabr oylariga) 103,4 % mahsulotida o‘shish ko‘rsatkichlari qayd etildi.

Shuningdek, ammoniy nitrat (2021-yilning yanvar-noyabr oylariga nisbatan 99,4 %) mahsulotlari ishlab chiqarish sanoatida pasayish kuzatildi.

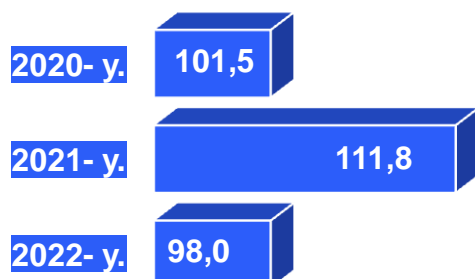
O‘tgan yilning mos davriga nisbatan, %da



Metallurgiya sanoati (yanvar-noyabr)



FHI
%da



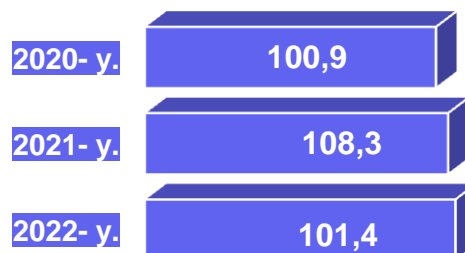
Ishlab chiqaradigan sanoat tarkibida 2022- yilning yanvar-noyabr oylarida metallurgiya sanoati ulushi 44,8 %ni tashkil etib, uning fizik hajm indeksi 98,0 %ni va ishlab chiqarish hajmi 36434,0 mlrd. soʻmni tashkil etdi.

Boshqa nometall mineral mahsulotlar ishlab chiqarish (yanvar-noyabr oylarida)

Ishlab chiqaradigan sanoat tarkibida 2022- yilning yanvar-noyabr oylarida boshqa nometall mineral mahsulotlar ishlab chiqarishning ulushi 4,2 %ni, uning fizik hajm indeksi esa 101,4 %ni, hajmi 3408,0 mlrd. soʻmni tashkil etdi.



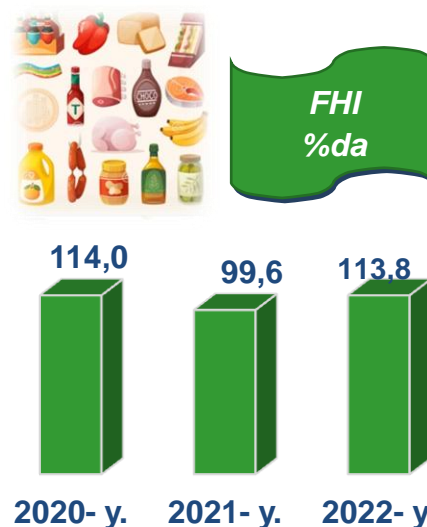
FHI
%da



Oziq-ovqat mahsulotlari ishlab chiqarish sanoati

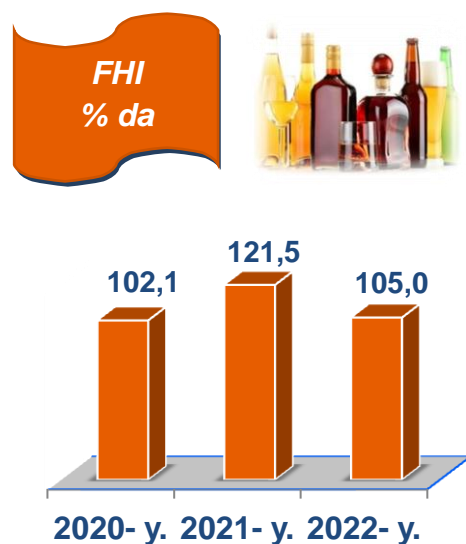
(yanvar-noyabr oylarida)

Ishlab chiqaradigan sanoat tarkibida 2022- yilning yanvar-noyabr oylari yakunlariga ko'ra, oziq-ovqat mahsulotlari ishlab chiqarishning ulushi 10,3 %ni tashkil etgan, o'tgan yilning mos davriga nisbatan fizik hajm indeksi esa 113,8 %ni, ishlab chiqarish hajmi 8376,3 mlrd. so'mni tashkil etdi.



Ichimliklar ishlab chiqarish sanoati

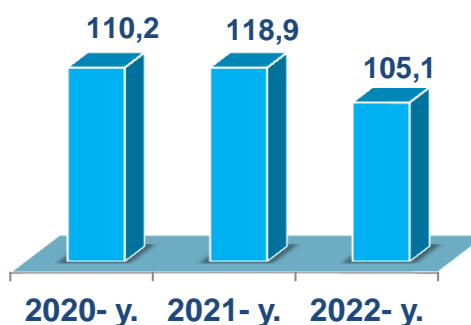
(yanvar-noyabr oylarida)



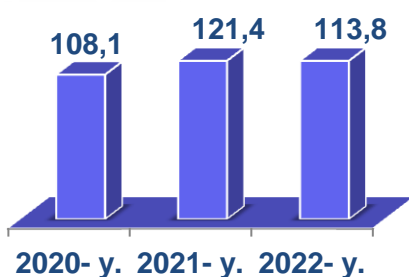
Ishlab chiqaradigan sanoat tarkibida 2022- yilning yanvar-noyabr oylarida ichimlik mahsulotlari ishlab chiqarishning ulushi 2,3 %ni, uning fizik hajm indeksi esa 105,0 % va ishlab chiqarish hajmi 1842,2 mlrd. so'mni tashkil etdi.

To'qimachilik mahsulotlari ishlab chiqarish sanoati (yanvar-noyabr oylarida)

Ishlab chiqaradigan sanoat tarkibida 2022-yilning yanvar-noyabr oylarida to'qimachilik mahsulotlari ishlab chiqarishning ulushi 5,4 %ni tashkil etgan bo'lsa, uning fizik hajm indeksi 105,1 %ni tashkil etgan va ishlab chiqarish hajmi 4366,5 mlrd. so'mni tashkil etdi.



Kiyim ishlab chiqarish sanoati (yanvar-noyabr oylarida)

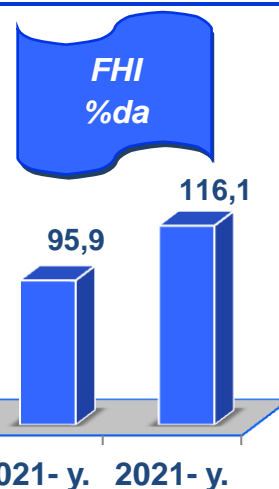


2022- yilning yanvar-noyabr oylari yakunlariga ko'ra, kiyim ishlab chiqarish sanoatining ishlab chiqaradigan sanoat tarkibidagi ulushi 2,7 %ni, fizik hajm indeksi esa 113,8 %ni tashkil etgan va ishlab chiqarish hajmi 2206,0 mlrd. so'mni tashkil etdi.

Kimyo mahsulotlari ishlab chiqarish

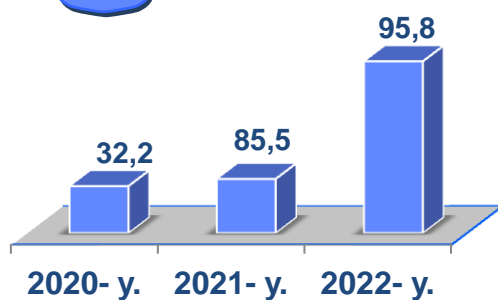
(yanvar-noyabr oylarida)

2022- yilning yanvar-noyabr oylari yakunlariga ko'ra kimyo mahsulotlari ishlab chiqarish sanoatining ishlab chiqaradigan sanoatdagi ulushi 5,8 %ni tashkil etgan, fizik hajm indeksi esa 116,1 %ni tashkil etgan va ishlab chiqarish hajmi 4743,2 mlrd. so'mni tashkil etdi.



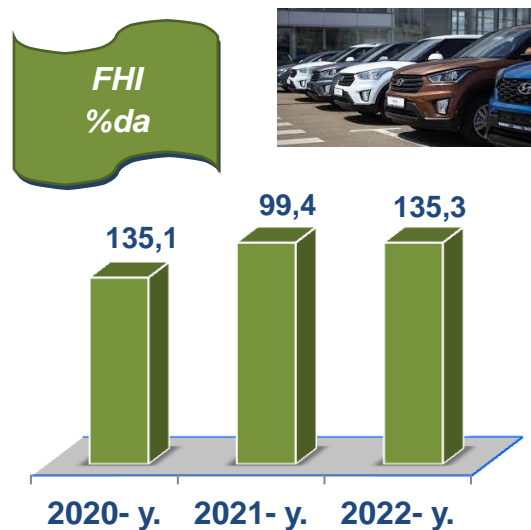
Koks va neftni qayta ishlash mahsulotlari ishlab chiqarish

(yanvar-noyabr oylarida)



2022- yilning yanvar-noyabr oylari yakunlariga ko'ra, koks va neftni qayta ishlash mahsulotlari ishlab chiqarish sanoatining ishlab chiqaradigan sanoatdagi ulushi 0,04 %ni tashkil etgan, fizik hajm indeksi esa 95,8 %ni tashkil etgan va ishlab chiqarish hajmi 30,5 mlrd. so'mni tashkil etdi.

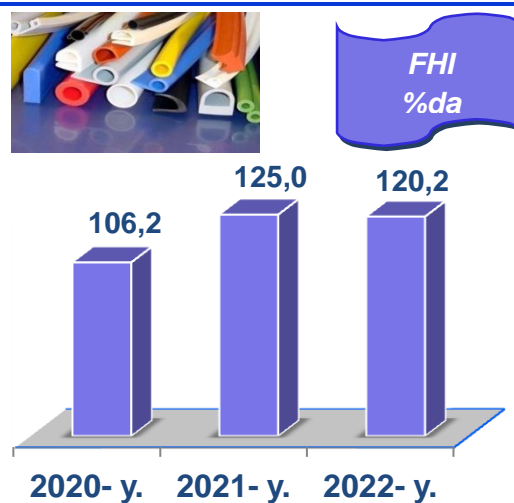
Avtotransport vositalari, treylerlar va yarim tirkamalar ishlab chiqarish (yanvar-noyabr oylarida)



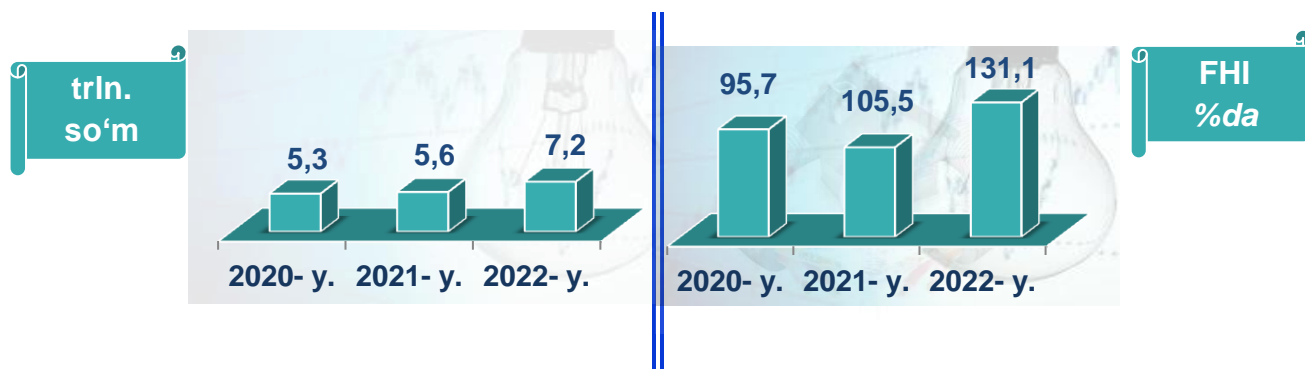
2022- yilning yanvar-noyabr oylari yakunlariga ko'ra, avtotransport vositalari, treylerlar va yarim tirkamalar ishlab chiqarish sanoatining ishlab chiqaradigan sanoatdagi ulushi 6,0 %ni tashkil etgan, fizik hajm indeksi esa 135,3 %ni tashkil etdi va ishlab chiqarish hajmi 4900,2 mlrd. so'mni tashkil etdi.

Rezina va plastmassa buyumlar ishlab chiqarish (yanvar-noyabr oylarida)

2022- yilning yanvar-noyabr oylari yakunlariga ko'ra, rezina va plastmassa buyumlar ishlab chiqarish sanoatining ishlab chiqaradigan sanoatdagi ulushi 2,3 %ni tashkil etgan, fizik hajm indeksi esa 120,2 %ga oshgan va ishlab chiqarish hajmi 1898,1 mlrd. so'mni tashkil etdi.



Elektr, gaz, bug' bilan ta'minlash va havoni konditsiyalash (yanvar-noyabr oylarida)



Elektr, gaz, bug' bilan ta'minlash va havoni konditsiyalash korxonalarini tomonidan ishlab chiqarilgan mahsulotlar hajmi 7,2 trln. so'mni (jami ishlab chiqarilgan sanoat mahsulotlari hajmining (8,9 %)ni) tashkil etdi.

2022-yilning yanvar-noyabr oylarida, sanoatning mazkur tarmog'ida elektr energiyani ishlab chiqarish, uzatish va taqsimlash, bug' bilan ta'minlash tizimlari va havoni konditsiyalashning o'tgan yilning mos davriga nisbatan fizik hajm indeksi 31,1 %ga oshganligi kuzatildi.


Jami sanoat ishlab chiqarish hajmidagi ulushi, (yanvar-noyabr oylarida, %da)



Elektr, gaz, bug' bilan ta'minlash va havoni konditsiyalash sohasida yirik sanoat korxonalarini tomonidan sanoat mahsulotlarini ishlab chiqarish

Sanoat mahsulotlari	2021- yil yanvar-noyabr	2022- yil yanvar-noyabr	Farqi +/-
Elektroenergiya, mln.kVt.s	15952,2	15643,7	-308,5
Issqlik energiyasi, ming gkal	3598,9	3249,4	-349,5
Ko'mirni yer ostida gazga aylantirish natijasida hosil bo'lgan gaz, ming kub. m.	227,1	67,8	-159,3

**Suv bilan ta'minlash, kanalizatsiya tizimi,
chiqindilarni yig'ish va utilizatsiya qilish**
(yanvar-noyabr oylarida)



Suv bilan ta'minlash, kanalizatsiya tizimi, chiqindilarni yig'ish va utilizatsiya qilish korxonalari tomonidan ishlab chiqarilgan mahsulotlar hajmi 0,4 trln. so'mni (jami ishlab chiqarilgan sanoat mahsulotlari hajmining 0,5 %ini) tashkil etdi.

Jami sanoat ishlab chiqarish hajmidagi ulushi,
(yanvar-noyabr oylarida, %da)

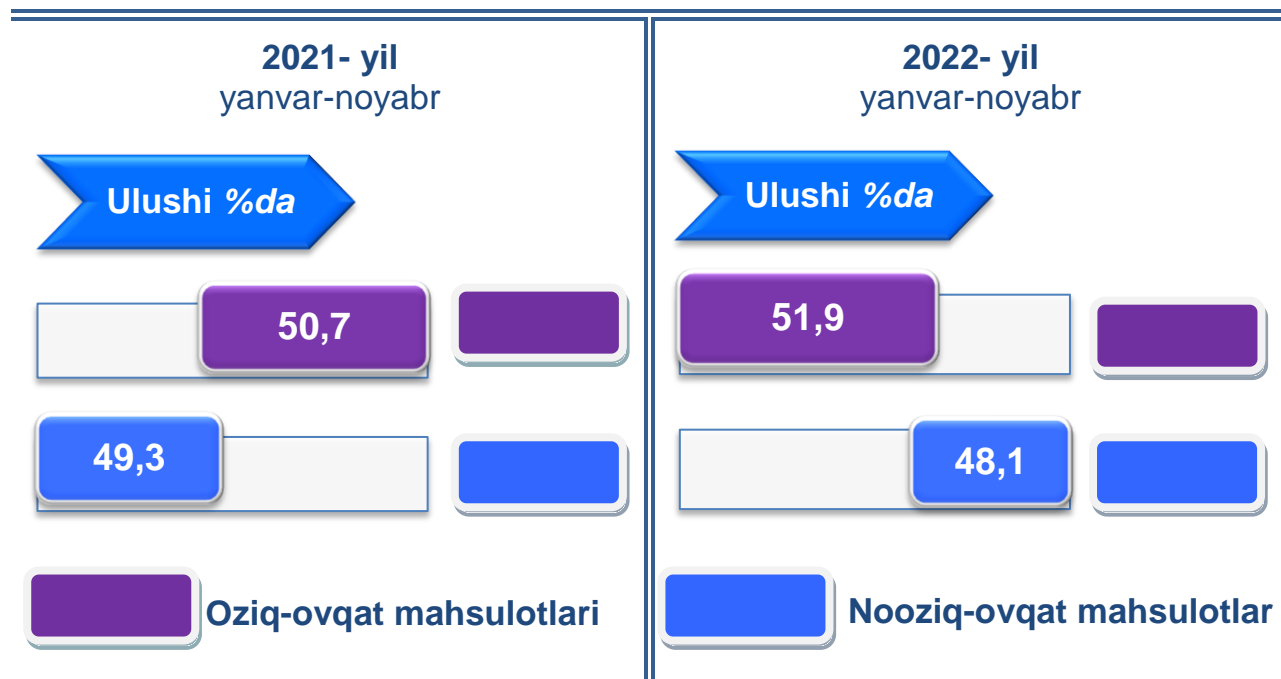


Sanoat mahsulotlari	2021- yil yanvar-noyabr	2022- yil yanvar-noyabr	Farqi +/-
Oqova suvlarni yo'qotish, transportirovka qilish va ishlov berish bo'yicha xizmatlar, mlrd.so'm	53,4	53,9	0,5
Suvga ishlov berish va suv quvurlari bo'yicha taqsimlash xizmatlar, mlrd.so'm	141,2	127,4	-13,8

O'tgan yilning yanvar-noyabr oylariga nisbatan, Suvga ishlov berish va suv quvurlari bo'yicha taqsimlash xizmatlarida 156,1 %ni tashkil etdi.

Iste'mol mahsulotlari ishlab chiqarish

Tayyor mahsulot turlarini kengaytirish va ishlab chiqarilishini qo'llab-quvvatlash bo'yicha amalga oshirib kelinayotgan chora-tadbirlar natijasida, iste'mol mahsulotlari ishlab chiqarish hajmi 19,2 trln. so'mni tashkil etdi va 2021-yilning mos davriga nisbatan 119,2 %ni, uning jami sanoatdagi ulushi 24,0 %ni tashkil etdi.



















Oziq-ovqat mahsulotlari ishlab chiqarish tarkibida vino va aroq mahsulotlari va pivo 11,6 % (2021-yil yanvar-noyabr oylarida 14,6 %)ni tashkil etdi. Hududlar kesimida iste'mol mahsulotlari ishlab chiqarilishining viloyat jami hajmidagi eng yuqori ulushi Ohangaron 15,4 % tumaniga to'g'ri kelib, shuningdek, Qibray tumani – 9,9 %ni, Angren shahri – 6,5 %ni hamda Chirchiq shahri – 8,7 %ni tashkil etdi.

Shuningdek, iste'mol mahsulotlari ishlab chiqarilishining o'sish sur'atida viloyat o'sish sur'ati (119,2 %) darajasidan yuqori ko'rsatkich Ohangaron (155,1 %), Angren (120,3 %) shahlarida hamda Ohangaron tumanida (123,7 %) qayd etildi.

**Hududlar bo'yicha iste'mol mahsulotlari ishlab
chiqarish hajmi, tarkibi va o'sish sur'ati**
2022- yilning yanvar-noyabr oylarida





			<i>Mlrd. so'm</i>	<i>Ulushi %da</i>	<i>O'sishi %da</i>			
			19 442,6	100	119,2	Toshkent viloyati		
			<i>Mlrd. so'm</i>	<i>Ulushi %da</i>	<i>O'sishi %da</i>			
			298,0	1,5	85,1	Bo'ka		
			<i>Mlrd. so'm</i>	<i>Ulushi %da</i>	<i>O'sishi %da</i>			
			491,7	2,6	144,3	Zangiota		
			<i>Mlrd. so'm</i>	<i>Ulushi %da</i>	<i>O'sishi %da</i>			
			1 140,8	6,5	116,3	Yuqori Chirchiq		
			<i>Mlrd. so'm</i>	<i>Ulushi %da</i>	<i>O'sishi %da</i>			
			264,1	1,5	113,2	Quy Chirchiq		
			<i>Mlrd. so'm</i>	<i>Ulushi %da</i>	<i>O'sishi %da</i>			
			1 807,0	10,3	159,8	Qibray		
			<i>Mlrd. so'm</i>	<i>Ulushi %da</i>	<i>O'sishi %da</i>			
			1 522,8	8,7	114,1	Parkent		
			<i>Mlrd. so'm</i>	<i>Ulushi %da</i>	<i>O'sishi %da</i>			
			345,2	2,0	108,6	Piskent		
			<i>Mlrd. so'm</i>	<i>Ulushi %da</i>	<i>O'sishi %da</i>			
			345,2	2,0	108,6	Yangiyo'l		

	580,2	6,1	143		479,9	5,0	128,8
	Angren				Yuqori Chirchiq		
	<i>Mrd. so'm</i>	<i>Ulushi %da</i>	<i>O'sishi %da</i>		<i>Mrd. so'm</i>	<i>Ulushi %da</i>	<i>O'sishi %da</i>
	223,1	2,3	193,7		259,9	2,7	138,3
	Bekobod				Quyi Chirchiq		
	<i>Mrd. so'm</i>	<i>Ulushi %da</i>	<i>O'sishi %da</i>		<i>Mrd. so'm</i>	<i>Ulushi %da</i>	<i>O'sishi %da</i>
	1143,8	12,0	116,4		701,8	7,4	121,7
	Ohangaron				Qibray		
	<i>Mrd. so'm</i>	<i>Ulushi %da</i>	<i>O'sishi %da</i>		<i>Mrd. so'm</i>	<i>Ulushi %da</i>	<i>O'sishi %da</i>
	1391,7	14,6	153,7		157,5	1,7	149,7
	Chirchiq				Parkent		
	<i>Mrd. so'm</i>	<i>Ulushi %da</i>	<i>O'sishi %da</i>		<i>Mrd. so'm</i>	<i>Ulushi %da</i>	<i>O'sishi %da</i>
	233	2,4	127,7		86,3	0,9	116,4
	Yangiyo'l				Piskent		
	<i>Mrd. so'm</i>	<i>Ulushi %da</i>	<i>O'sishi %da</i>		<i>Mrd. so'm</i>	<i>Ulushi %da</i>	<i>O'sishi %da</i>
	269,3	2,8	196,4		282,3	3,0	156,8
	Oqqo'rg'on				O'rta Chirchiq		
	<i>Mrd. so'm</i>	<i>Ulushi %da</i>	<i>O'sishi %da</i>		<i>Mrd. so'm</i>	<i>Ulushi %da</i>	<i>O'sishi %da</i>
	496,3	5,2	134,6		206	2,2	109,5
	Ohangaron				Chinoz		
	<i>Mrd. so'm</i>	<i>Ulushi %da</i>	<i>O'sishi %da</i>		<i>Mrd. so'm</i>	<i>Ulushi %da</i>	<i>O'sishi %da</i>
	104,7	1,1	120,7		545,6	5,7	174,9
	Bekobod				Yangiyo'l		
	<i>Mrd. so'm</i>	<i>Ulushi %da</i>	<i>O'sishi %da</i>		<i>Mrd. so'm</i>	<i>Ulushi %da</i>	<i>O'sishi %da</i>
	289,4	3,0	142,4		845,9	8,9	138,6
	Bo'stonliq				Toshkent		

Shuningdek, oziq-ovqat mahsulotlari ishlab chiqarilishining o'sish sur'atida eng yuqori ko'rsatkich Bekobod (155,1 %), Olmaliq (120,3 %) hamda Ohangaron shaharlarida (155,1 %) qayd etildi.

**Hududlar bo'yicha oziq-ovqat mahsulotlari ishlab
chiqarish hajmi, tarkibi va o'sish sur'ati
2022- yilning yanvar-noyabr oylarida**

	<i>Mlrd. so'm</i>	<i>Ulushi %da</i>	<i>O'sishi %da</i>		<i>Mlrd. so'm</i>	<i>Ulushi %da</i>	<i>O'sishi %da</i>
Toshkent viloyati							
	8 856,9	100,0	120,5				
	<i>Mlrd. so'm</i>	<i>Ulushi %da</i>	<i>O'sishi %da</i>		<i>Mlrd. so'm</i>	<i>Ulushi %da</i>	<i>O'sishi %da</i>
	86,0	1,0	103,1		77,3	0,9	125,5
Nurafshon				Bo'ka			
	<i>Mlrd. so'm</i>	<i>Ulushi %da</i>	<i>O'sishi %da</i>		<i>Mlrd. so'm</i>	<i>Ulushi %da</i>	<i>O'sishi %da</i>
	132,1	1,5	151,0		1 308,0	14,8	122,0
Olmaliq				Zangiota			
	<i>Mlrd. so'm</i>	<i>Ulushi %da</i>	<i>O'sishi %da</i>		<i>Mlrd. so'm</i>	<i>Ulushi %da</i>	<i>O'sishi %da</i>
	767,2	8,7	132,2		1 281,1	14,5	126,3
Angren				Qibray			
	<i>Mlrd. so'm</i>	<i>Ulushi %da</i>	<i>O'sishi %da</i>		<i>Mlrd. so'm</i>	<i>Ulushi %da</i>	<i>O'sishi %da</i>
	64,7	0,7	136,7		118,9	1,3	109,8
Bekobod				Quyi Chirchiq			
	<i>Mlrd. so'm</i>	<i>Ulushi %da</i>	<i>O'sishi %da</i>		<i>Mlrd. so'm</i>	<i>Ulushi %da</i>	<i>O'sishi %da</i>
	1 432,3	16,2	140,1		225,5	2,5	187,7
Ohangaron				Parkent			
	<i>Mlrd. so'm</i>	<i>Ulushi %da</i>	<i>O'sishi %da</i>		<i>Mlrd. so'm</i>	<i>Ulushi %da</i>	<i>O'sishi %da</i>
	424,9	4,8	110,1		169,2	1,9	89,9
Chirchiq				Piskent			
	<i>Mlrd. so'm</i>	<i>Ulushi %da</i>	<i>O'sishi %da</i>		<i>Mlrd. so'm</i>	<i>Ulushi %da</i>	<i>O'sishi %da</i>
	188,2	2,1	107,4		219,3	2,5	112,7
Yangiyo'l				O'rta Chirchiq			
	<i>Mlrd. so'm</i>	<i>Ulushi %da</i>	<i>O'sishi %da</i>		<i>Mlrd. so'm</i>	<i>Ulushi %da</i>	<i>O'sishi %da</i>
	366,8	4,1	129,6		147,7	1,7	81,3
Oqqo'rg'on				Chinoz			
	<i>Mlrd. so'm</i>	<i>Ulushi %da</i>	<i>O'sishi %da</i>		<i>Mlrd. so'm</i>	<i>Ulushi %da</i>	<i>O'sishi %da</i>
	177,1	2,0	104,4		358,6	4,0	111,0
Ohangaron				Yuqori Chirchiq			











	Mrd. so'm	Ulushi %da	O'sishi %da		Mrd. so'm	Ulushi %da	O'sishi %da
	85,4	1,0	102,7		544,9	6,2	104,9
Bekobod				Toshkent			
	Mrd. so'm	Ulushi %da	O'sishi %da		Mrd. so'm	Ulushi %da	O'sishi %da
	347,0	3,9	105,6		334,6	3,8	105,3
Bo'stonliq				Yangiyo'l			


**Xorijiy investitsiyalar ishtirokidagi korxonalar
tomonidan sanoat mahsulotlari ishlab chiqarish**
2022- yilning yanvar-noyabr oylarida

Hisobot davrida xorijiy investitsiyalar ishtirokidagi korxonalar tomonidan 14,1 trln. so'mlik sanoat mahsulotlari ishlab chiqarildi.


Xorijiy investitsiyalar ishtirokidagi korxonalarning umumiy ishlab chiqarishdagi tutgan ulushi 18,9 %ni tashkil etdi.


**Toshkent viloyati hududlari kesimida
sanoat ishlab chiqarishi hajmlari**
2022- yilning yanvar-noyabr oylarida


	Mrd. so'm	Ulushi %da	O'sishi %da		Mrd. so'm	Ulushi %da	O'sishi %da
	81 393,0						
Toshkent viloyati							
	Mrd. so'm	Ulushi %da	O'sishi %da		Mrd. so'm	Ulushi %da	O'sishi %da
	1 367,2	1,7	109,6		335,7	0,4	105,6
Nurafshon				Bo'ka			
	Mrd. so'm	Ulushi %da	O'sishi %da		Mrd. so'm	Ulushi %da	O'sishi %da
	30 329,3	37,3	100,1		2 441,4	3,0	107,0
Olmaliq				Zangiota			
	Mrd. so'm	Ulushi %da	O'sishi %da		Mrd. so'm	Ulushi %da	O'sishi %da
	3 789,6	4,7	107,0		5 508,1	6,8	107,8
Angren				Qibray			
	Mrd. so'm	Ulushi %da	O'sishi %da		Mrd. so'm	Ulushi %da	O'sishi %da
	9 862,4	12,1	111,0		694,1	0,9	103,1
Bekobod				Quy Chirchiq			

	<i>Mlrd. so'm</i>	<i>Ulushi %da</i>	<i>O'sishi %da</i>
	4 353,8	5,3	108,6
Ohangaron			


	<i>Mlrd. so'm</i>	<i>Ulushi %da</i>	<i>O'sishi %da</i>
	390,9	0,5	112,3
Parkent			


	<i>Mlrd. so'm</i>	<i>Ulushi %da</i>	<i>O'sishi %da</i>
	6 000,4	7,4	106,1
Chirchiq			


	<i>Mlrd. so'm</i>	<i>Ulushi %da</i>	<i>O'sishi %da</i>
	408,8	0,5	98,4
Piskent			


	<i>Mlrd. so'm</i>	<i>Ulushi %da</i>	<i>O'sishi %da</i>
	642,6	0,8	108,4
Yangiyo'l			


	<i>Mlrd. so'm</i>	<i>Ulushi %da</i>	<i>O'sishi %da</i>
	979,7	1,2	116,8
O'rta Chirchiq			

	<i>Mlrd. so'm</i>	<i>Ulushi %da</i>	<i>O'sishi %da</i>
	746,9	0,9	105,8
Oqqo'rg'on			

	<i>Mlrd. so'm</i>	<i>Ulushi %da</i>	<i>O'sishi %da</i>
	676,7	0,8	120,3
Chinoz			


	<i>Mlrd. so'm</i>	<i>Ulushi %da</i>	<i>O'sishi %da</i>
	4 917,5	6,0	112,3
Ohangaron			

	<i>Mlrd. so'm</i>	<i>Ulushi %da</i>	<i>O'sishi %da</i>
	2 172,8	2,7	112,2
Yuqori Chirchiq			

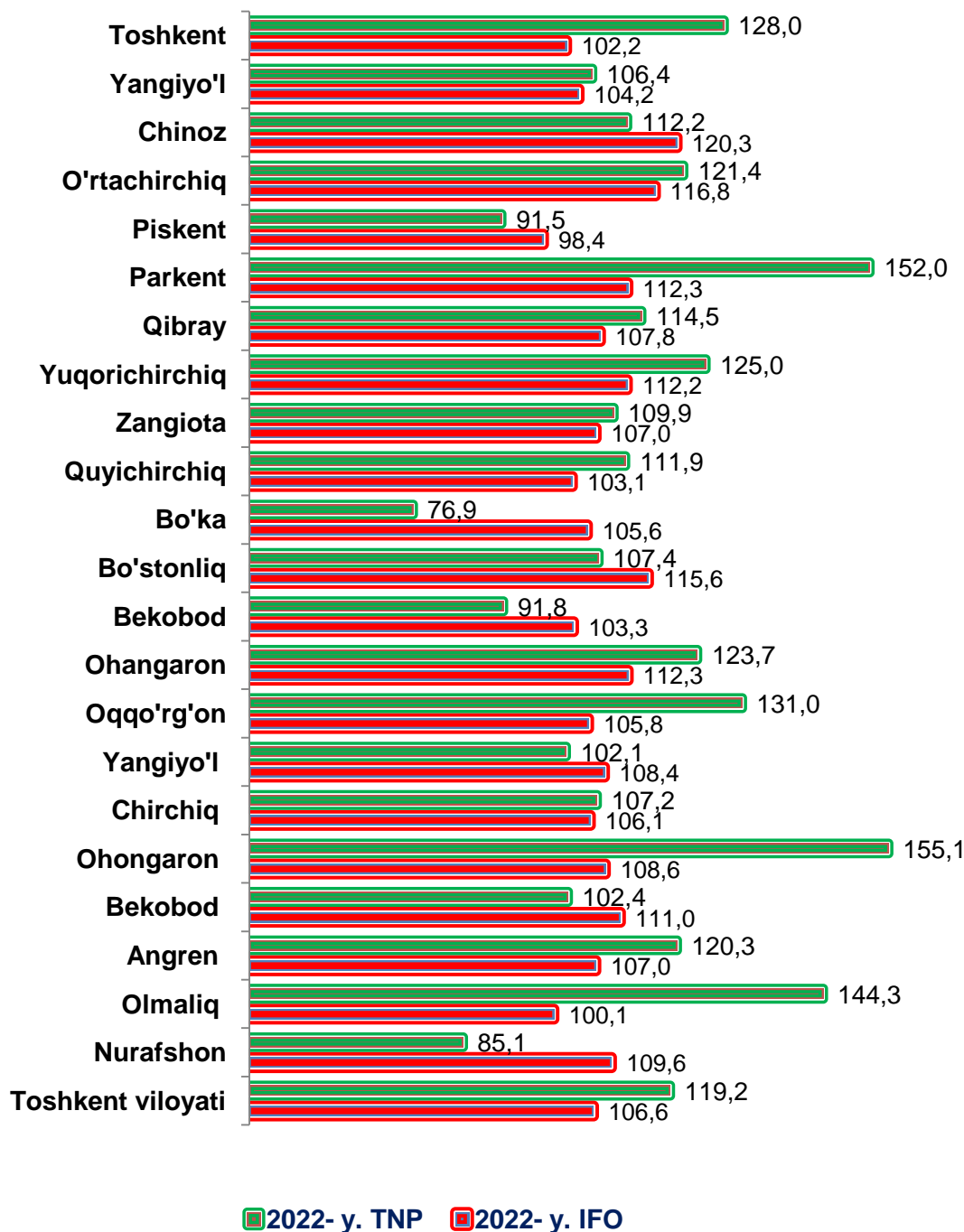
	<i>Mlrd. so'm</i>	<i>Ulushi %da</i>	<i>O'sishi %da</i>
	303,5	0,4	103,3
Bekobod			

	<i>Mlrd. so'm</i>	<i>Ulushi %da</i>	<i>O'sishi %da</i>
	1 927,1	2,4	102,2
Toshkent			

	<i>Mlrd. so'm</i>	<i>Ulushi %da</i>	<i>O'sishi %da</i>
	2 235,6	2,7	115,6
Bo'stonliq			

	<i>Mlrd. so'm</i>	<i>Ulushi %da</i>	<i>O'sishi %da</i>
	1212,7	1,6	104,7
Yangiyo'l			

**Toshkent viloyati hududlari kesimida ishlab
chiqarish fizik hajm indeksi, iste'mol mahsulotlari
ishlab chiqarishning o'sish sur'ati, %da**

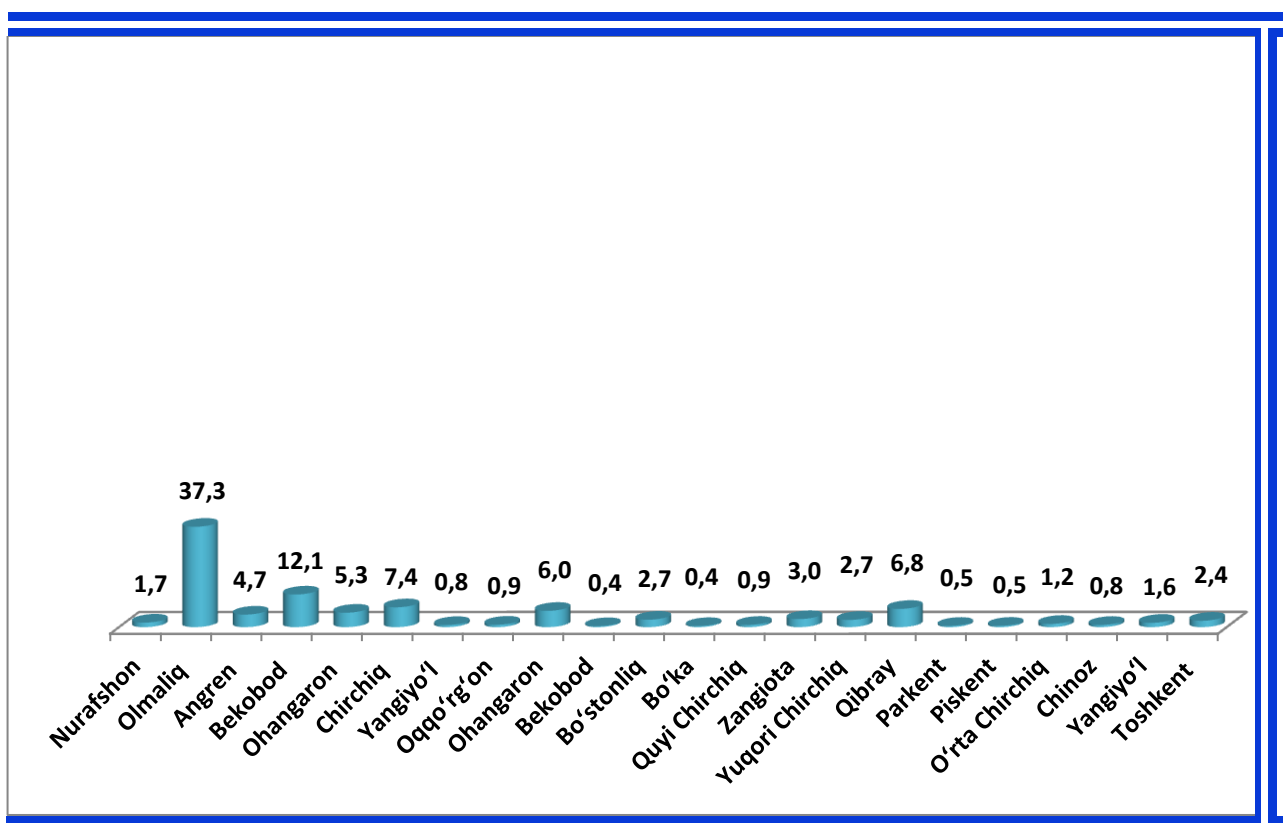


Sanoat mahsulotlari ishlab chiqarish Ohangaron (2021- yilning yanvar-noyabr oyiga nisbatan 112,3 %), Bekobod (111,0 %) shaharlarida hamda Zangiota tumanida (107,0 %) sezilarli darajada oshdi.

Toshkent viloyatida jami sanoat mahsulotlari hajmida hududlarning ulushi, %da

Viloyatda sanoat ishlab chiqarishi hajmi tarkibida eng ko'p ulush Olmaliq (viloyat sanoat ishlab chiqarish hajmining 37,3 %) hamda Bekobod (12,1 %), Chirchiq (7,4 %), Angren (4,7 %) va Ohangaron (5,3 %) shaharlari hissasiga to'g'ri kelmoqda.

Eng past ko'rsatkich esa Piskent (0,5 %) hamda Parkent (0,5 %) tumanlariga to'g'ri kelmoqda.


























Aholi jon boshiga sanoat mahsulotlari ishlab chiqarishning taqsimlanishi, yirik sanoat korxonalarini joylashganligi hisobiga Olmaliq (204569,8 ming so'm), va Bekobod (88904,5 ming so'm) shaharlarida o'rtacha viloyat darajasi ko'rsatkichidan (25176,5 ming so'm) ancha yuqoriligini ko'rsatmoqda.

Viloyat bo'yicha aholi jon boshiga iste'mol mahsulotlari ishlab chiqarilishi 5939,0 ming so'm bo'lgani holda, Ohangaron shahrida – 10889,9 ming so'mni, Zangiota tumanida – 9507,2 ming so'mni, Qibray tumanida – 10094,0 ming so'mni, Chirchiq shahrida 37814,6 ming so'mni tashkil.

Aholi jon boshiga to'g'ri keladigan sanoat mahsulotlari va iste'mol mahsulotlari ishlab chiqarish

2022- yilning yanvar-noyabr oylarida, ming so'm

	<i>Sanoat mahsulotlari</i>		<i>Iste'mol mahsulotlari</i>		
	27 512,8		6 615,3		
	Toshkent viloyati				
	<i>Sanoat mahsulotlari</i>	<i>Iste'mol mahsulotlari</i>		<i>Sanoat mahsulotlari</i>	<i>Iste'mol mahsulotlari</i>
	25 677,6	5 596,7		2 561,7	756,4
	Nurafshon		Bo'ka		
	<i>Sanoat mahsulotlari</i>	<i>Iste'mol mahsulotlari</i>		<i>Sanoat mahsulotlari</i>	<i>Iste'mol mahsulotlari</i>
	222 337,4	3 604,7		14 635,6	10 359,1
	Olmaliq		Zangiota		
	<i>Sanoat mahsulotlari</i>	<i>Iste'mol mahsulotlari</i>		<i>Sanoat mahsulotlari</i>	<i>Iste'mol mahsulotlari</i>
	21 549,6	6 953,8		31 979,9	11 110,0
	Angren		Qibray		
	<i>Sanoat mahsulotlari</i>	<i>Iste'mol mahsulotlari</i>		<i>Sanoat mahsulotlari</i>	<i>Iste'mol mahsulotlari</i>
	26 238,0	12 935,0		6 155,4	2 912,1
	Ohangaron		Quy Chirchiq		
	<i>Sanoat mahsulotlari</i>	<i>Iste'mol mahsulotlari</i>		<i>Sanoat mahsulotlari</i>	<i>Iste'mol mahsulotlari</i>
	97 927,1	3 019,2		2 256,1	2 344,0
	Bekobod		Parkent		
	<i>Sanoat mahsulotlari</i>	<i>Iste'mol mahsulotlari</i>		<i>Sanoat mahsulotlari</i>	<i>Iste'mol mahsulotlari</i>
	148 999,8	40 501,2		3 924,8	2 474,4
	Chirchiq		Piskent		
	<i>Sanoat mahsulotlari</i>	<i>Iste'mol mahsulotlari</i>		<i>Sanoat mahsulotlari</i>	<i>Iste'mol mahsulotlari</i>
	7 969,5	6 127,8		7 332,6	3 707,4
	Yangiyo'l		O'rta Chirchiq		
	<i>Sanoat mahsulotlari</i>	<i>Iste'mol mahsulotlari</i>		<i>Sanoat mahsulotlari</i>	<i>Iste'mol mahsulotlari</i>
	6 852,1	5 677,0		4 817,9	2 239,4
	Oqqo'rg'on		Chinoz		

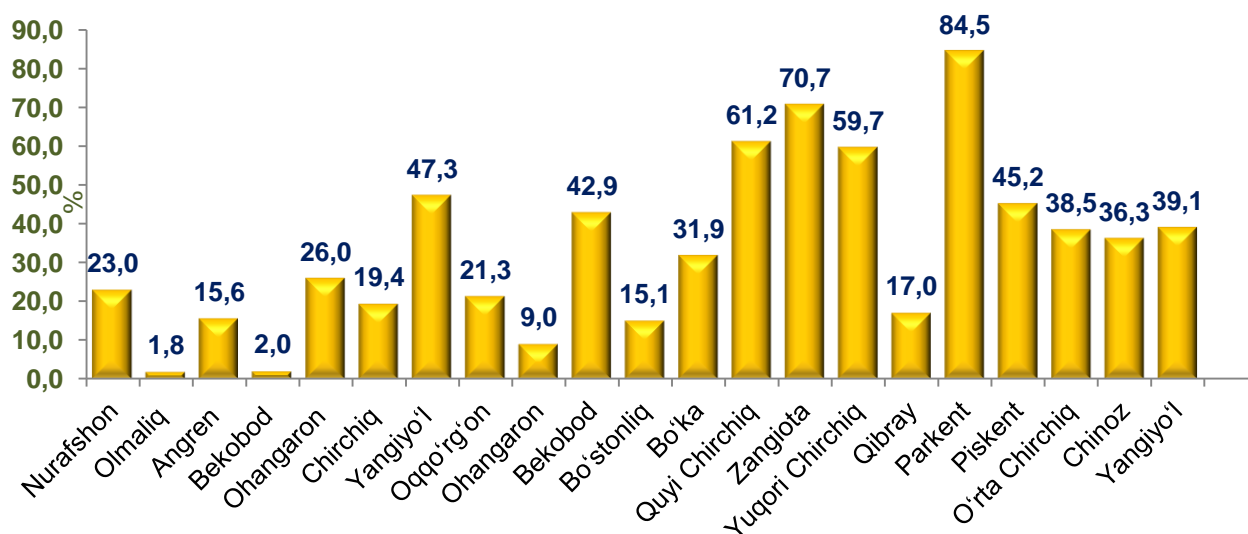
	Sanoat mahsulotlari 45 588,6	Iste'mol mahsulotlari 31 032,0		Sanoat mahsulotlari 16 024,2	Iste'mol mahsulotlari 6 817,6
Ohangaron			Yuqori Chirchiq		
	Sanoat mahsulotlari 1 881,0	Iste'mol mahsulotlari 766,4		Sanoat mahsulotlari 10 166,1	Iste'mol mahsulotlari 7 355,0
Bekobod			Toshkent		
	Sanoat mahsulotlari 12 869,5	Iste'mol mahsulotlari 3 883,6		Sanoat mahsulotlari 6 753,2	Iste'mol mahsulotlari 2 973,7
Bo'stonliq			Yangiyo'l		

Sanoat mahsulotlari ishlab chiqarishda kichik biznesning ulushi

2022- yilning yanvar-noyabr oylarida, %da

Hisobot davrida kichik tadbirkorlik subyektlari tomonidan 12,6 trln. so'mlik sanoat mahsuloti ishlab chiqarilib, uning umumiy ishlab chiqarish hajmidagi ulushi 15,5 %ni tashkil etdi.

Hududlar kesimida kichik biznesning sanoat mahsulotlari ishlab chiqarishdagi eng yuqori ulushi Zangiota (jami sanoat mahsulotlari ishlab chiqarishdagi ulushi (70,7 %), Parkent (84,5%), Quyi Chirchiq (61,2 %), Toshkent (68,6 %) tumanlarida kuzatildi.



Hududlar kesimida sanoat mahsulotlari ishlab chiqarish hajmida kichik biznes subyektlarining ulushi tahlili shuni ko'rsatdiki, Olmaliq (1,8 %), Bekobod (2,0 %) va Chirchiq (19,4 %) shaharlarida sanoat ishlab chiqarish hajmidagi kichik biznes subyektlari ulushining kamligini, mazkur hududlarda joylashgan yirik sanoat korxonalarining ishlab chiqarish hajmlari yuqori ekanligi bilan izohlash mumkin.

Toshkent viloyatida yangi tashkil etilgan sanoat korxonalari (2022- yil yanvar-noyabr oylarida)

2022- yilning yanvar-noyabr oylarida viloyatda 1119 ta yangi sanoat korxonalari tashkil etildi, shulardan 62 tasi (jami yangi tashkil etilgan sanoat korxonalari hajmidagi ulushi 6,3 %) Qibray tumanida, 133 tasi (11,8 %) Zangiota tumanida, 69 tasi (7,1%) Toshkent tumanida, 55 tasi (5,6 %) Yangiyo'l tumanida, 38 tasi (3,9 %) Yuqori Chirchiq tumanida tashkil etildi.

Yangi tashkil etilgan sanoat korxonalari (2022- yil yanvar-noyabr oylarida)

